



Stiliaus vadovas

TURINYS

LOGOTIPAS

- 3 Logotipo koncepcija
- 4 Logotipo spalvos
- 5 Logotipo saugos zona
- 6 Neleistinas logotipo naudojimas

TIPOGRAFIJA

- 7 Pagrindinis šriftas
- 8 Antrinis šriftas

SPALVOS

- 9 Pagrindinės, antrinės, akcentinės spalvos

GRAFINIAI ELEMENTAI

- 10 Grafinių elementų kryptis

MAKETAVIMO SISTEMA

- 11 Grafinių elementų naudojimo taisyklės spaudos maketuose
- 12 Spaudos maketas
- 14 Grafinių elementų naudojimo taisyklės reklaminiuose skydeliuose
- 15 Reklaminio skydelio maketas

REPREZENTACINĖS PRIEMONĖS

- 17 Sertifikatas
- 18 El. pašto parašas
- 20 Lipdukas
- 21 Lipdukas automobiliui
- 22 Lipdukas nešiojamajam kompiuteriui
- 23 Lipdukas durims
- 24 Lipdukas buteliukui

LOGOTIPAS

Logotipo koncepcija

Žalia logotipo spalva simbolizuoja atsinaujinimą ir energiją. Tai harmonijos, augimo ir saugumo spalva.



žalia
energija

LOGOTIPAS

Logotipo spalvos

Priklausomai nuo fono spalvos ir ryškumo – galimas ir šis logotipo variantas: balta spalva (IGNITIS) ir žalia spalva (stilizuota žmogaus figūra ir tekstas).

Monochrominis logotipas gali būti baltos arba mėlynos spalvos.

Monochrominė logotipo versija naudojama tada, kai nėra techninių galimybių atkartoti originalias spalvas. Ant šviesaus fono naudojamas tamsiai mėlynas logotipas, ant tamsaus fono – baltas.



LOGOTIPAS

Logotipo saugos zona

Logotipo vientisumas išlaikomas iš visų jo pusių paliekant nustatytą saugią zoną. Ši erdvė turi būti tuščia, į ją negali įsiterpti kiti grafiniai elementai ar tekstas.

Saugos zonos dydis iš visų logotipo pusių lygus vieno IGNITIS grafinio elemento (stilizuotos žmogaus figūros) aukščiui.

Logotipo negalima iškreipti, naudoti kitu kampu, didinti ar mažinti jo proporcijų. Taip pat negalima didinti ar mažinti atskirų logotipo dalių proporcijų.



LOGOTIPAS

Neleistinas logotipo naudojimas

Stiliaus vientisumas išsaugomas logotipą naudojant kryptingai.

Negalima keisti logotipo ar jo dalių spalvų (atspalvių) ir naudoti kitų efektų. Logotipo proporcijos negali būti keičiamos. Negalima naudoti logotipo ant tos pačios spalvos ryškumo fono.



TIPOGRAFIJA

Pagrindinis šriftas

Basetika Light naudojamas pagrindinei tekstinei informacijai, didelės apimties tekstiniams blokams.

Basetika Medium naudojamas antraštėms, išskirti tekstą teksto blokuose.

Basetika Light

AĄBCČĆDĖEĖĖFGHIJKLMNOPQRSŠTUŲŪVWXYZŽ
aąbcčćdđeėėėfghijklmnopqrsštuųūvwxyzž
!<>{ },"'|\@#\$\$%^&*()_+ /€1234567890

Basetika Light Italic

AĄBCČĆDĖEĖĖFGHIJKLMNOPQRSŠTUŲŪVWXYZŽ
aąbcčćdđeėėėfghijklmnopqrsštuųūvwxyzž
!<>{ },"'|\@#\$\$%^&*()_+ /€1234567890

Basetica Medium

AĄBCČĆDĖEĖĖFGHIJKLMNOPQRSŠTUŲŪVWXYZŽ
aąbcčćdđeėėėfghijklmnopqrsštuųūvwxyzž
!<>{ },"'|\@#\$\$%^&*()_+ /€1234567890

Basetica Medium Italic

AĄBCČĆDĖEĖĖFGHIJKLMNOPQRSŠTUŲŪVWXYZŽ
aąbcčćdđeėėėfghijklmnopqrsštuųūvwxyzž
!<>{ },"'|\@#\$\$%^&*()_+ /€1234567890

TIPOGRAFIJA

Antrinis šriftas

Antrinis šriftas *Arial* naudojamas tada, kai techniškai sudėtinga ar nejmanoma naudoti pagrindinio šrifto. Pavyzdžiui, internetinėje erdvėje, elektroniniams laiškam, skaitmeniniams dokumentams.

Arial Regular

AĄBCČĆDĖEĘĖFGHIJKLMNOPQRSŠTUŲŪVWXYZŽ
aąbcčćdđeėėfghijklmnopqrsštuųūvwxyzž
!/?<>{ } , “ \ @ # \$ % ^ & * () _ + / € 1 2 3 4 5 6 7 8 9 0

Arial Italic

*AĄBCČĆDĖEĘĖFGHIJKLMNOPQRSŠTUŲŪVWXYZŽ
aąbcčćdđeėėfghijklmnopqrsštuųūvwxyzž
!/?<>{ } , “ \ @ # \$ % ^ & * () _ + / € 1 2 3 4 5 6 7 8 9 0*

Arial Bold

**AĄBCČĆDĖEĘĖFGHIJKLMNOPQRSŠTUŲŪVWXYZŽ
aąbcčćdđeėėfghijklmnopqrsštuųūvwxyzž
!/?<>{ } , “ \ @ # \$ % ^ & * () _ + / € 1 2 3 4 5 6 7 8 9 0**

Arial Bold Italic

***AĄBCČĆDĖEĘĖFGHIJKLMNOPQRSŠTUŲŪVWXYZŽ
aąbcčćdđeėėfghijklmnopqrsštuųūvwxyzž
!/?<>{ } , “ \ @ # \$ % ^ & * () _ + / € 1 2 3 4 5 6 7 8 9 0***

SPALVOS

Pagrindinės, antrinės, akcentinės spalvos


Pagrindinė spalva yra žalia. Papildomos pagrindinės spalvos: balta ir mėlyna. Pagrindinių spalvų kombinacijos naudojamos skaitmeniniuose baneriuose, spaudos maketuose.

Antrinės spalvos yra tamsiai žalia ir pilka. Šios spalvos papildo pagrindines, tačiau negali dominuoti ar būti naudojamos plačiau, nei pagrindinės spalvos.

Akcentinės spalvos yra geltona ir tamsiai rožinė. Šios spalvos naudojamos CTA mygtukams ar norint pabrėžti svarbias detales, faktus, duomenis. Akcentinės spalvos negali dominuoti ir būti naudojamos vietoje pagrindinių.


Būtina laikytis nurodytų spalvų kodų.

Pagrindinė spalva



HEX #31c67c
R:50 G:199 B:124
C:68 M:0 Y:65 K:0
Pantone 2414C
RAL 6037

Antrinės spalvos



HEX #006d67
R:0 G:109 B:103
C:87 M:33 Y:56 K:22
Pantone: 562 C
RAL 6026




HEX #58595b
C:0 M:0 Y:0 K:80
R:88 G:89 B:91
Pantone 425 C
RAL 7043

Papildomos pagrindinės spalvos




HEX #ffffff
R:255 G:255 B:255
C:0 M:0 Y:0 K:0
Pantone: White C/U
RAL 9003



HEX #4057e3
R: 64 G: 87 B:227
C:80 M:60 Y:0 K:0
Pantone: 2726 C
RAL 5002

Akcentinės spalvos



HEX #ba3662
R:186 G:54 B:98
C:20 M:99 Y:36 K:9
Pantone: 214 C
RAL 4002







HEX #eecf4e
R:238 G:207 B:78
C:0 M:15 Y:90 K:0
Pantone 115 C
RAL 1012

GRAFINIAI ELEMENTAI

Grafinių elementų kryptis

Pagrindinis grafinis elementas yra apvalintas stačiakampis.

Naudojami lengvai nuskaitomi, aiškūs grafiniai elementai. Jie gali būti naudojami spaudos maketuose, reklaminiuose skydeliuose ar kitose reklamos priemonėse.

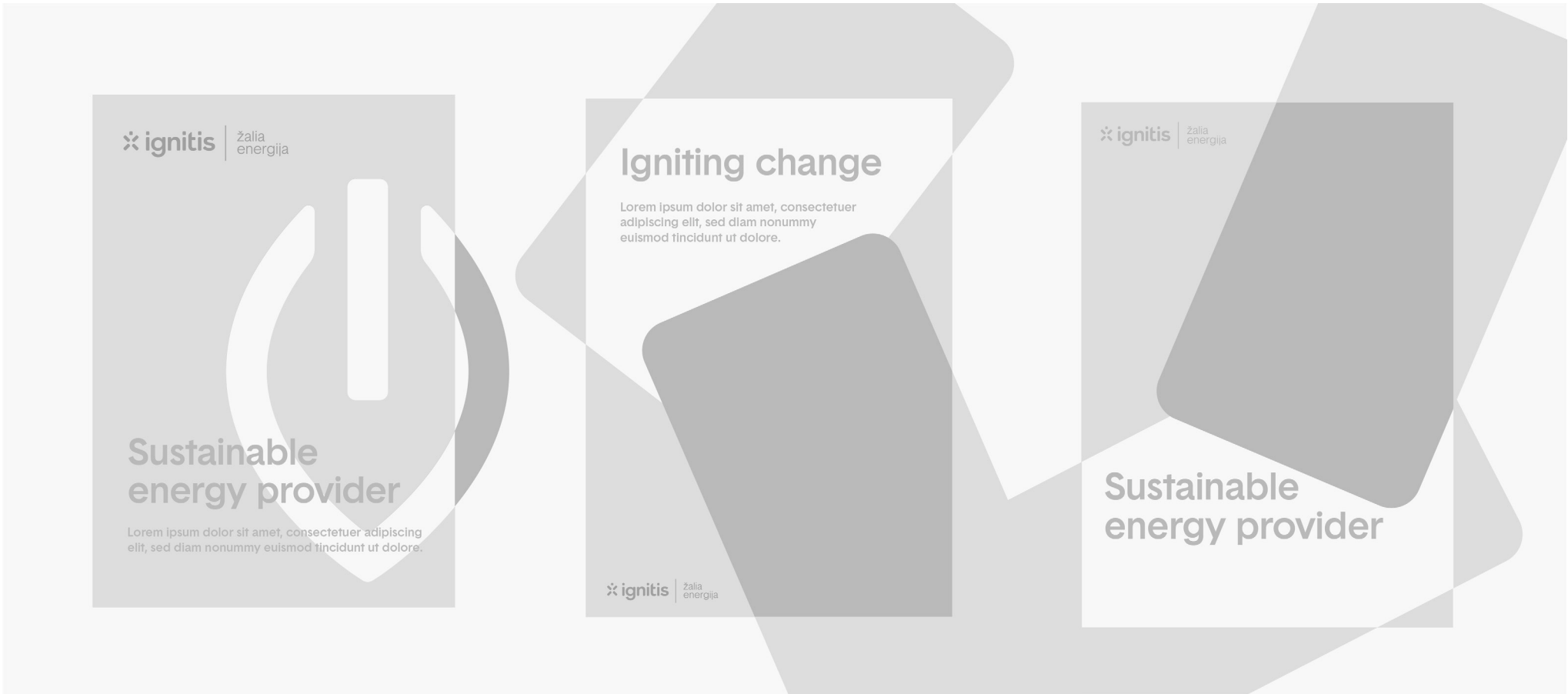


MAKETAVIMO SISTEMA

Grafinių elementų naudojimo taisyklės spaudos maketuose

Reklaminių priemonių kompozicija kuriama naudojant apvalintą stačiakampį ir ikonas.

Apvalintame stačiakampyje gali būti talpinamas logotipas, nuotraukos, tekstai.



MAKETAVIMO SISTEMA

Spaudos maketas

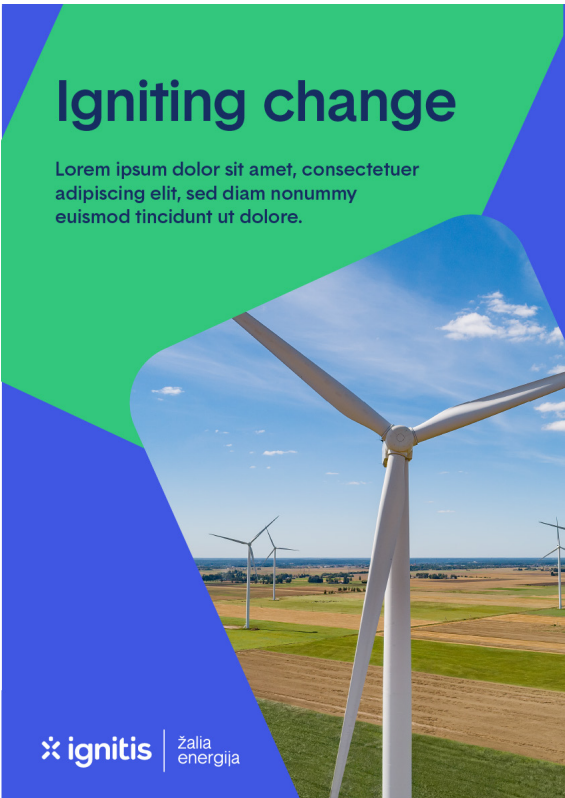
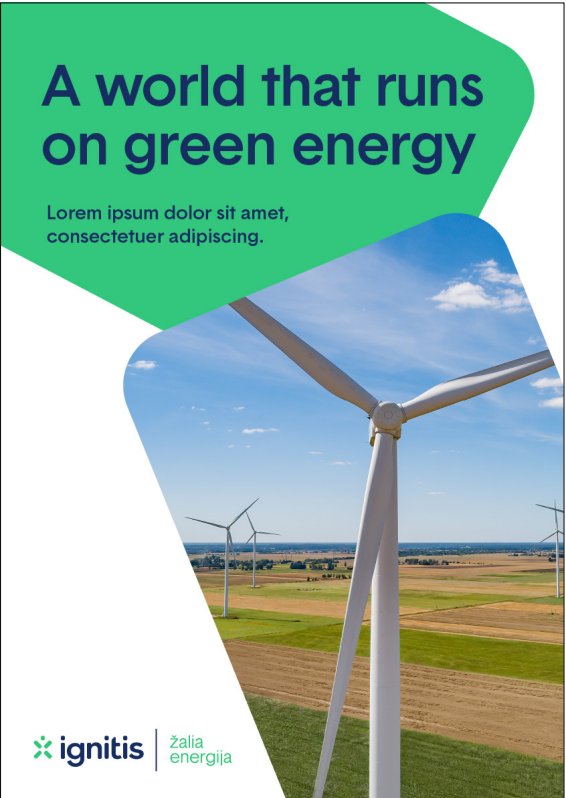
Spaudos maketo pavyzdys.



MAKETAVIMO SISTEMA

Spaudos maketas

Spaudos maketo pavyzdys.



MAKETAVIMO SISTEMA

Grafinių elementų naudojimo taisyklės reklaminiuose skydeliuose

Reklaminių priemonių kompozicija kuriama naudojant apvalintą stačiakampį ir ikonas.

Apvalintame stačiakampyje gali būti talpinamas logotipas, nuotraukos, tekstai.



MAKETAVIMO SISTEMA
Reklaminio skydelio maketas

Reklaminio skydelio pavyzdys.



MAKETAVIMO SISTEMA

Reklaminio skydelio maketas

Reklaminio skydelio pavyzdys.



REPREZENTACINĖS PRIEMONĖS

Sertifikatas

Sertifikato pavyzdys.



Sertifikatas

Šiuo sertifikatu užtikriname, kad

ĮMONĖS PAVADINIMAS

savo veikloje naudoja elektros energiją, kurios 100 % yra pagaminama iš atsinaujinančių energijos išteklių (AEI).

Naudodama elektros energiją iš AEI, įmonė prisideda prie aplinkos, kurioje vykdo savo veiklą, tausojimo ir išreiškia savo požiūrį į šalies ekologines problemas.

Sertifikatas galioja iki (metai) (mėnuo) (diena).

Žalia energija – tai elektros energija, gaminama iš AEI. Elektros energijos generacijoje naudojant AEI, į atmosferą patenka mažiau kenksmingų medžiagų, kurios spartina klimato kaitą.

 **ignitis**


žalia energija

REPREZENTACINĖS PRIEMONĖS

El. pašto parašas

Elektroninio pašto parašo pavyzdys.

Mūsų veikloje naudojama



Žalia energija

Žalia energija – tai elektros energija, gaminama iš atsinaujinančių elektros energijos išteklių. Elektros energijos generacijoje naudojant atsinaujinančius elektros energijos išteklius, į atmosferą patenka mažiau kenksmingų medžiagų, kurios spartina klimato kaitą. Vartodama elektros energiją iš atsinaujinančių energijos išteklių įmonė išreiškia savo požiūrį į šalies ekologines problemas ir prisideda prie aplinkos, kurioje plėtoja savo verslą, tausojimo.

New message

To

Subject

Lorem ipsum dolor sit amet,


Lorem ipsum dolor sit amet, consectetur adipiscing elit, sed diam nonummy nibh euismod tincidunt ut laoreet dolore magna aliquam erat volutpat. Ut wisi enim ad minim veniam, quis nostrud exerci tation ullamcorper suscipit lobortis nisl ut aliquip ex ea commodo consequat. Duis autem vel eum iriure dolor in hendrerit in vulputate velit esse molestie consequat, vel illum dolore eu feugiat nulla facilisis.

Duis autem vel,

Lorem ipsum dolor
Brand manager
Communication Service

mob: +370 0 000000
Amet g. 00, Vilnius
www.lorem.lt

Mūsų veikloje naudojama





Žalia energija


Žalia energija – tai elektros energija, gaminama iš atsinaujinančių elektros energijos išteklių. Elektros energijos generacijoje naudojant atsinaujinančius elektros energijos išteklius, į atmosferą patenka mažiau kenksmingų medžiagų, kurios spartina klimato kaitą. Vartodama elektros energiją iš atsinaujinančių energijos išteklių įmonė išreiškia savo požiūrį į šalies ekologines problemas ir prisideda prie aplinkos, kurioje plėtoja savo verslą, tausojimo.


Send


A











REPREZENTACINĖS PRIEMONĖS

El. pašto parašas

Elektroninio pašto parašo pavyzdys.

Mūsų veikloje naudojama



Žalia energija – tai elektros energija, gaminama iš atsinaujinančių elektros energijos išteklių. Elektros energijos generacijoje naudojant atsinaujinančius elektros energijos išteklius, į atmosferą patenka mažiau kenksmingų medžiagų, kurios spartina klimato kaitą. Vartodama elektros energiją iš atsinaujinančių energijos išteklių įmonė išreiškia savo požiūrį į šalies ekologines problemas ir prisideda prie aplinkos, kurioje plėtoja savo verslą, tausojimo.

New message

To

Subject

Lorem ipsum dolor sit amet,

Lorem ipsum dolor sit amet, consectetur adipiscing elit, sed diam nonummy nibh euismod tincidunt ut laoreet dolore magna aliquam erat volutpat. Ut wisi enim ad minim veniam, quis nostrud exerci tation ullamcorper suscipit lobortis nisl ut aliquip ex ea commodo consequat. Duis autem vel eum iriure dolor in hendrerit in vulputate velit esse molestie consequat, vel illum dolore eu feugiat nulla facilisis.

Duis autem vel,

Lorem ipsum dolor
Brand manager
Communication Service

mob: +370 0 000000
Amet g. 00, Vilnius
www.lorem.lt

Mūsų veikloje naudojama

ignitis

žalia energija

Žalia energija – tai elektros energija, gaminama iš atsinaujinančių elektros energijos išteklių. Elektros energijos generacijoje naudojant atsinaujinančius elektros energijos išteklius, į atmosferą patenka mažiau kenksmingų medžiagų, kurios spartina klimato kaitą. Vartodama elektros energiją iš atsinaujinančių energijos išteklių įmonė išreiškia savo požiūrį į šalies ekologines problemas ir prisideda prie aplinkos, kurioje plėtoja savo verslą, tausojimo.

Send

A

REPREZENTACINĒS PRIEMONĒS

Lipdukas

Lipduko pavyzdys.



Lipdukas ant šviesaus fono



Lipdukas ant tamsaus fono



Lipdukas ant šviesaus fono




Lipdukas ant tamsaus fono

REPREZENTACINĖS PRIEMONĖS

Lipdukas automobiliui

Rekomenduojamas lipduko dydis: 120 x 73 mm.
Nurodoma siūloma lipduko klijavimo vieta.



REPREZENTACINĖS PRIEMONĖS

Lipdukas nešiojamajam kompiuteriui

Rekomenduojamas lipduko dydis: 50 x 30,5 mm.
Nurodoma siūloma lipduko klijavimo vieta.



REPREZENTACINĖS PRIEMONĖS

Lipdukas durims

Rekomenduojamas lipduko dydis: 120 x 73 mm.
Nurodoma siūloma lipduko klijavimo vieta.



REPREZENTACINĖS PRIEMONĖS

Lipdukas buteliukui

Rekomenduojamas lipduko dydis: 26 x 15 mm.
Prekių ženklo naudojimas ant bet kokios pakuotės, nepriklausomai nuo jos formato, privalo būti suderintas su už rinkodarą atsakingais IGNITIS darbuotojais.

